


























PLAN TEMÁTICO 2014

LACTANTES Y PRE-MATERNAL





TEMA	DURACIÓN	FECHAS	COLOR	VALOR	NÚMERO	OPUESTOS	FORMA	MANUALIDAD	ACT.ESPECIAL
 <p>Mi escuelita</p>	3 semanas	Del 5 al 21 de marzo	Rojo	Amistad	1	Grande - Pequeño	Circulo	Hacer un portarretrato con la foto de cada niño en su primer día de clases.	Interpretarles a los niños la canción de la escuelita mostrándoles imágenes.
 <p>Conozco mi cuerpo</p>	2 semanas	24 de marzo al 4 de abril	Rojo	Amistad	1	Arriba - Abajo	Circulo	Cuerpo humano de cartulina con sus partes para pegarlas.	Traer un muñeco de casa para identificar con los compañeros las partes del cuerpo.
 <p>Mi familia</p>	2 semanas	Del 7 al 18 de abril	Rojo	Solidaridad	1	Adentro - Afuera	Circulo	Traer una foto de la familia para realizar un collage en el aula.	Identificar con las fotos a los miembros de la familia en reunión de grupo.
 <p>Animales Salvajes</p>	2 semanas	Del 21 de abril al 2 de mayo	Rojo	Solidaridad	1	Abierto-Cerrado	Circulo	Hacer mascararas con formas de los animales trabajados.	Traer un video de los animales salvajes para verlo en el proyector e identificarlos.
 <p>Animales Domésticos</p>	2 semanas	Del 5 al 16 de mayo	Rojo	Honestidad	1	Largo – Corto	Circulo	Hacer títeres con formas de los animales trabajados.	Los niños traerán a sus mascotas para hacer una demostración con animales reales.
 <p>Las plantas</p>	2 semanas	Del 19 al 30 de mayo	Rojo	Honestidad	1	Feliz - Triste	Circulo	Hacer un germinador para que crezca una planta.	Pegar hojitas secas en un árbol de cartulina.
 <p>El día y la Noche</p>	1 semana	Del 2 al 6 de junio	Rojo	Tolerancia	1	Grande - Pequeño	Circulo	Hacer un móvil con paletas y figura de soles y lunas.	Venir con pijama para simular la noche, tapar todas las ventanas como si los niños van a dormir.

Instrumentos Musicales 	1 semanas	Del 9 al 13 de junio	Amarillo	Tolerancia	2	Abierto-Cerrado	Cuadrado	Cada salón deberá hacer un instrumento musical con material de desecho.	Se realizara una sesión de estimulación utilizando diferentes instrumentos musicales.
Medios Comunicación 	2 semanas	Del 16 al 27 de junio	Amarillo	Tolerancia	2	Arriba - Abajo	Cuadrado	Cada salón deberá hacer un medio de comunicación con material de desecho.	Traer diferentes medios de comunicación reales para hacer una demostración a los niños en el parque.
Niños y Niñas 	1 semana	Del 30 junio al 4 de julio	Amarillo	Tolerancia	2	Caliente - Frio	Cuadrado	Las niñas realizarán una muñequita rosada (símbolo de niña) y los niños uno azul (símbolo de niño).	Colocar en una caja accesorios de niñas y de niños y mostrar a los niños para diferenciar.
Medios Transporte 	2 semanas	Del 7 al 18 de julio	Amarillo	Responsabilidad	2	Adentro - Afuera	Cuadrado	Cada niño realizara un sombrero con el medio de transporte de su preferencia.	Los alumnos de maternal C y D organizaran una obra de teatro para que todos la disfruten con medios de transporte de cartón que cada salón elaborara.
Oficios y profesiones 	1 semana	Del 21 al 25 de julio	Amarillo	Responsabilidad	2	Cerca - Lejos	Cuadrado	Se elaborara con material de desecho un accesorio relacionado con diferentes profesiones.	Cada niño deberá venir disfrazado de la profesión que desea ser cuando sea grande.
Los Sentidos 	2 semana	Del 28 de julio al 8 de agosto	Amarillo	Responsabilidad	2	Feliz - Triste	Cuadrado	Cada grupo realizara un collage de los sentidos utilizando diferentes materiales.	Se harán estaciones encada salón para que los grupos vayan pasando a utilizar cada uno de los sentidos.
Planetas y estrellas 	2 semanas	Del 11 al 22 de agosto	Amarillo	Amor	2	Arriba - Abajo	Cuadrado	Hacer un planeta con una bolita de foam.	Cada salón hará un planeta en grande para armar un sistema solar.

<p>Nuestro medio ambiente</p> 	1 semana	Del 25 al 29 de agosto	Azul	Amor	3	Largo – Corto	Triangulo	Hacer animalitos con botellas de agua vacías.	Cada niño traerá un objeto para reciclar y hacer una actividad en el patio.
<p>Mis libros favoritos</p> 	2 semanas	Del 1 al 12 de septiembre	Azul	Justicia	3	Adentro - Afuera	Triangulo	Cada salón elaborara un cuento original con diferentes materiales.	Traer cuentos de casa para armar una pequeña biblioteca y compartir un día de lectura con los compañeros.
<p>Mi Comunidad</p> 	2 semanas	Del 15 al 26 de septiembre	Azul	Justicia	3	Cerca - Lejos	Triangulo	Armar una maqueta de la comunidad utilizando diferentes materiales de desecho.	Cada grupo deberá acondicionar su salón como si fuera alguna institución de la comunidad para que los demás compañeros hagan un recorrido.
<p>Entre razas y culturas</p> 	2 semanas	Del 29 al 10 de octubre	Azul	Libertad	3	Grande - Pequeño	Triangulo	Artesanía característica de cada país.	Cada salón representara un país en el domingo familiar y trabajaran en base a la cultura y tradiciones de dicha nación.
<p>Los alimentos</p> 	1 semana	Del 13 al 17 de octubre	Azul	Libertad	3	Arriba - Abajo	Triangulo	Realizar un gorro en forma de algún alimento.	Cada salón realizara una receta diferente para luego compartirla en el parque.
<p>Las fiestas Patrias</p> 	2 semanas	Del 20 al 31 de octubre	Azul	Paz	3	Adentro - Afuera	Triangulo	Cada salón escogerá un elemento típico panameño para elaborarlo con diferentes materiales.	Organizar un baile típico panameño para realizar una presentación.
<p>Símbolos patrios</p> 	3 semanas	Del 3 al 21 de noviembre	Azul	Generosidad	3	Abierto- Cerrado	Triangulo	Realizar la bandera de panamá en yeso	Cada salón elaborara un estandarte de tela con los símbolos patrios para exponerlos en el parque.

<p>Mi maestra</p> 	1 semana	Del 24 al 28 de noviembre	Amarillo azul y rojo	Generosidad	1 2 3	Largo – Corto	Circulo cuadrado y triangulo	Cada grupo realizara un mural con un dibujo de la maestra y auxiliares y recortes de revista de cosas que las caractericen.	Los niños de maternal C y D organizaran una poesía y una canción para recitar a las maestras en su día.
<p>Navidad y mis juguetes</p> 	2 semanas	Del 1 al 12 de diciembre	Amarillo azul y rojo	Generosidad	1 2 3	Feliz - Triste	Circulo cuadrado y triangulo	Se realizara un adorno para el arbolito con diferentes materiales	Asistirá santa Claus al centro para realizar una parada navideña y entregar regalos a los niños.










<p>Las fiestas Patrias</p> 	2 semanas	Del 20 al 31 de octubre	Azul	Paz	3	Adentro - Afuera	Triangulo	Cada salón escogerá un elemento típico panameño para elaborarlo con diferentes materiales.	Organizar un baile típico panameño para realizar una presentación.
<p>Símbolos patrios</p> 	3 semanas	Del 3 al 21 de noviembre	Azul	Generosidad	3	Abierto- Cerrado	Triangulo	Realizar la bandera de panamá en yeso	Cada salón elaborara un estandarte de tela con los símbolos patrios para exponerlos en el parque.
<p>Mi maestra</p> 	1 semana	Del 24 al 28 de noviembre	Verde	Generosidad	4	Largo – Corto	Rectángulo	Cada grupo realizara un mural con un dibujo de la maestra y auxiliares y recortes de revista de cosas que las caractericen.	Los niños de maternal C y D organizaran una poesía y una canción para recitar a las maestras en su día.
<p>Navidad y mis juguetes</p> 	2 semanas	Del 1 al 12 de diciembre	Verde	Generosidad	4	Feliz - Triste	Rectángulo	Se realizara un adorno para el arbolito con diferentes materiales	Asistirá santa Claus al centro para realizar una parada navideña y entregar regalos a los niños.





















PLAN TEMÁTICO 2014

MATERNAL "B"

TEMA	DURACIÓN	FECHAS	COLOR	VALOR	NÚMERO	OPUESTOS	FORMA	MANUALIDAD	ACT.ESPECIAL
Mi escolita 	3 semanas	Del 4 al 22 de marzo	Rojo	Amistad	1	Grande - Pequeño	Circulo	Hacer un portarretrato con la foto de cada niño en su primer día de clases.	Interpretarles a los niños la canción de la escolita mostrándoles imágenes.
Conozco mi cuerpo 	2 semanas	25 de marzo al 5 de abril	Rojo	Amistad	1	Arriba - Abajo	Circulo	Cuerpo humano de cartulina con sus partes para pegarlas.	Traer un muñeco de casa para identificar con los compañeros las partes del cuerpo.
Mi familia 	2 semanas	Del 8 al 19 de abril	Amarillo	Solidaridad	2	Adentro - Afuera	Circulo	Traer una foto de la familia para realizar un collage en el aula.	Identificar con las fotos a los miembros de la familia en reunión de grupo.
Animales Salvajes 	2 semanas	Del 22 de abril al 4 de mayo	Amarillo	Solidaridad	2	Abierto-Cerrado	Triangulo	Hacer mascararas con formas de los animales trabajados.	Traer un video de los animales salvajes para verlo en el proyector e identificarlos.
Animales Domésticos 	2 semanas	Del 6 al 17 de mayo	Azul	Honestidad	2	Largo - Corto	Triangulo	Hacer títeres con formas de los animales trabajados.	Los niños traerán a sus mascotas para hacer una demostración con animales reales.
Las plantas 	2 semana	Del 20 de mayo al 31 de junio	Azul	Honestidad	3	Oscuro - Claro	Triangulo	Hacer un germinador para que crezca una planta.	Pegar hojitas secas en un árbol de cartulina.
El día y la Noche 	1 semana	Del 3 al 7 de junio	Verde	Tolerancia	3	Igual - Diferente	Cuadrado	Hacer un móvil con paletas y figura de soles y lunas.	Venir con pijama para simular la noche, tapar todas las ventanas como si los niños van a dormir.

Instrumentos Musicales 	1 semanas	Del 10 al 14 de junio	Verde	Tolerancia	3	Izquierda-Derecha	Cuadrado	Cada salón deberá hacer un instrumento musical con material de desecho.	Los niños prepararan una presentación con diferentes instrumentos musicales con la teacher de música.
Medios Comunicación 	2 semanas	Del 17 al 28 de junio	Verde	Tolerancia	4	Apagado - Encendido	Cuadrado	Cada salón deberá hacer un medio de comunicación con material de desecho.	Traer diferentes medios de comunicación reales para hacer una demostración a los niños en el parque.
Niños y Niñas 	1 semanas	Del 1 al 5 de julio	Naranja	Tolerancia	4	Caliente - Frio	Rectángulo	Las niñas realizarán una muñequita rosada (símbolo de niña) y los niños uno azul (símbolo de niño).	Colocar en una caja accesorios de niñas y de niños y mostrar a los niños para diferenciar.
Medios Transporte 	2 semanas	Del 8 al 19 de julio	Naranja	Responsabilidad	4	Grueso - Delgado	Rectángulo	Cada niño realizara un sombrero con el medio de transporte de su preferencia.	Los alumnos de maternal C y D organizaran una obra de teatro para que todos la disfruten con medios de transporte de cartón que cada salón elaborara.
Oficios y profesiones 	1 semana	Del 22 al 26 de julio	Morado	Responsabilidad	4	Cerca - Lejos	Rectángulo	Se elaborara con material de desecho un accesorio relacionado con diferentes profesiones.	Cada niño deberá venir disfrazado de la profesión que desea ser cuando sea grande.
Los Sentidos 	2 semana	Del 29 de julio al 9 de agosto	Morado	Responsabilidad	1, 2 y 3	Feliz - Triste	Rectángulo	Cada grupo realizara un collage de los sentidos utilizando diferentes materiales.	Se harán estaciones encada salón para que los grupos vayan pasando a utilizar cada uno de los sentidos.
Planetas y estrellas 	2 semanas	Del 12 al 23 de agosto	Chocolate	Amor	1,2 y 3	Arriba - Abajo	Rombo	Hacer un planeta con una bolita de foam.	Cada salón hará un planeta en grande para armar un sistema solar.

Nuestro medio ambiente 	1 semana	Del 26 al 30 de agosto	Chocolate	Amor	1, 2 y 3	Largo – Corto	Rombo	Hacer animalitos con botellas de agua vacías.	Cada niño traerá un objeto para reciclar y hacer una actividad en el patio.
Mis libros favoritos 	2 semanas	Del 2 al 13 de septiembre	Blanco	Justicia	1, 2 y 3	Adentro - Afuera	Rombo	Cada salón elaborara un cuento original con diferentes materiales.	Traer cuentos de casa para armar una pequeña biblioteca y compartir un día de lectura con los compañeros.
Mi Comunidad 	2 semanas	Del 16 al 27 de septiembre	Blanco	Justicia	3 y 4	Cerca - Lejos	Rombo	Armar una maqueta de la comunidad utilizando diferentes materiales de desecho.	Cada grupo deberá acondicionar su salón como si fuera alguna institución de la comunidad para que los demás compañeros hagan un recorrido.
Entre razas y culturas 	2 semanas	Del 30 al 11 de octubre	Rosado y Celeste	Libertad	3 y 4	Más - Menos	Estrella	Artesanía característica de cada país.	Cada salón representara un país en el domingo familiar y trabajaran en base a la cultura y tradiciones de dicha nación.
Los alimentos 	1 semana	Del 14 al 18 de octubre	Rosado y Celeste	Libertad	3 y 4	Primero - Último	Estrella	Realizar un gorro en forma de algún alimento.	Cada salón realizara una receta diferente para luego compartirla en el parque.
Las fiestas Patrias 	2 semanas	Del 21 al 1 noviembre	Negro	Paz	5	Antes - Después	Estrella	Cada salón escogerá un elemento típico panameño para elaborarlo con diferentes materiales.	Organizar un baile típico panameño para realizar una presentación.
Símbolos patrios 	2 semanas	Del 4 al 15 de noviembre	Gris	Generosidad	5	Izquierda - Derecha	Estrella	Realizar la bandera de panamá en yeso	Cada salón elaborara un estandarte de tela con los símbolos patrios para exponerlos.








<p>Mi maestra</p> 	1 semana	Del 18 al 29 de noviembre	Dorado	Generosidad	5	Izquierda - Derecha	Repaso	Cada grupo realizara un mural con un dibujo de la maestra y auxiliares y recortes de revista de cosas que las caractericen.	Los niños de maternal C y D organizaran una poesía y una canción para recitar a las maestras en su día.
<p>Navidad y mis juguetes</p> 	2 semana	Del 2 al 13 de diciembre	Plateado	Generosidad	1, 2 3, 4 y 5	Izquierda - Derecha	Repaso	Se realizara un adorno para el arbolito con diferentes materiales	Asistirá santa Claus al centro para realizar una parada navideña y entregar regalos a los niños.





















PLAN TEMÁTICO 2014

MATERNAL “C” y “D”

TEMA	DURACIÓN	FECHAS	COLOR	VALOR	NÚMERO	OPUESTOS	FORMA	MANUALIDAD	ACT.ESPECIAL
Mi escolita 	3 semanas	Del 4 al 22 de marzo	Rojo	Amistad	1	Grande - Pequeño	Circulo	Hacer un portarretrato con la foto de cada niño en su primer día de clases.	Interpretarles a los niños la canción de la escolita mostrándoles imágenes.
Conozco mi cuerpo 	2 semanas	25 de marzo al 5 de abril	Rojo	Amistad	1	Arriba - Abajo	Circulo	Cuerpo humano de cartulina con sus partes para pegarlas.	Traer un muñeco de casa para identificar con los compañeros las partes del cuerpo.
Mi familia 	2 semanas	Del 8 al 19 de abril	Amarillo	Solidaridad	2	Adentro - Afuera	Circulo	Traer una foto de la familia para realizar un collage en el aula.	Identificar con las fotos a los miembros de la familia en reunión de grupo.
Animales Salvajes 	2 semanas	Del 22 de abril al 4 de mayo	Amarillo	Solidaridad	2	Abierto-Cerrado	Triangulo	Hacer mascararas con formas de los animales trabajados.	Traer un video de los animales salvajes para verlo en el proyector e identificarlos.
Animales Domésticos 	2 semanas	Del 6 al 17 de mayo	Azul	Honestidad	2	Largo – Corto	Triangulo	Hacer títeres con formas de los animales trabajados.	Los niños traerán a sus mascotas para hacer una demostración con animales reales.
Las plantas 	2 semana	Del 20 de mayo al 31 de junio	Azul	Honestidad	3	Oscuro – Claro	Triangulo	Hacer un germinador para que crezca una planta.	Pegar hojitas secas en un árbol de cartulina.
El día y la Noche 	1 semana	Del 3 al 7 de junio	Verde	Tolerancia	3	Igual - Diferente	Cuadrado	Hacer un móvil con paletas y figura de soles y lunas.	Venir con pijama para simular la noche, tapar todas las ventanas como si los niños van a dormir.

Instrumentos Musicales 	1 semanas	Del 10 al 14 de junio	Verde	Tolerancia	3	Izquierda-Derecha	Cuadrado	Cada salón deberá hacer un instrumento musical con material de desecho.	Los niños prepararan una presentación con diferentes instrumentos musicales con la teacher de música.
Medios Comunicación 	2 semanas	Del 17 al 28 de junio	Verde	Tolerancia	4	Apagado - Encendido	Cuadrado	Cada salón deberá hacer un medio de comunicación con material de desecho.	Traer diferentes medios de comunicación reales para hacer una demostración a los niños en el parque.
Niños y Niñas 	1 semanas	Del 1 al 5 de julio	Naranja	Tolerancia	4	Caliente - Frio	Rectángulo	Las niñas realizarán una muñequita rosada (símbolo de niña) y los niños uno azul (símbolo de niño).	Colocar en una caja accesorios de niñas y de niños y mostrar a los niños para diferenciar.
Medios Transporte 	2 semanas	Del 8 al 19 de julio	Naranja	Responsabilidad	4	Grueso - Delgado	Rectángulo	Cada niño realizara un sombrero con el medio de transporte de su preferencia.	Los alumnos de maternal C y D organizaran una obra de teatro para que todos la disfruten con medios de transporte de cartón que cada salón elaborara.
Oficios y profesiones 	1 semana	Del 22 al 26 de julio	Morado	Responsabilidad	5	Cerca - Lejos	Rectángulo	Se elaborara con material de desecho un accesorio relacionado con diferentes profesiones.	Cada niño deberá venir disfrazado de la profesión que desea ser cuando sea grande.
Los Sentidos 	2 semana	Del 29 de julio al 9 de agosto	Morado	Responsabilidad	5	Feliz - Triste	Rectángulo	Cada grupo realizara un collage de los sentidos utilizando diferentes materiales.	Se harán estaciones encada salón para que los grupos vayan pasando a utilizar cada uno de los sentidos.
Planetas y estrellas 	2 semanas	Del 12 al 23 de agosto	Chocolate	Amor	5	Arriba - Abajo	Rombo	Hacer un planeta con una bolita de foam.	Cada salón hará un planeta en grande para armar un sistema solar.

Nuestro medio ambiente 	1 semana	Del 26 al 30 de agosto	Chocolate	Amor	5	Largo – Corto	Rombo	Hacer animalitos con botellas de agua vacías.	Cada niño traerá un objeto para reciclar y hacer una actividad en el patio.
Mis libros favoritos 	2 semanas	Del 2 al 13 de septiembre	Blanco	Justicia	6	Adentro - Afuera	Rombo	Cada salón elaborara un cuento original con diferentes materiales.	Traer cuentos de casa para armar una pequeña biblioteca y compartir un día de lectura con los compañeros.
Mi Comunidad 	2 semanas	Del 16 al 27 de septiembre	Blanco	Justicia	6	Cerca - Lejos	Rombo	Armar una maqueta de la comunidad utilizando diferentes materiales de desecho.	Cada grupo deberá acondicionar su salón como si fuera alguna institución de la comunidad para que los demás compañeros hagan un recorrido.
Entre razas y culturas 	2 semanas	Del 30 al 11 de octubre	Rosado y Celeste	Libertad	6	Más - Menos	Estrella	Artesanía característica de cada país.	Cada salón representara un país en el domingo familiar y trabajaran en base a la cultura y tradiciones de dicha nación.
Los alimentos 	1 semana	Del 14 al 18 de octubre	Rosado y Celeste	Libertad	6	Primero - Último	Estrella	Realizar un gorro en forma de algún alimento.	Cada salón realizara una receta diferente para luego compartirla en el parque.
Las fiestas Patrias 	2 semanas	Del 21 al 1 noviembre	Negro	Paz	7	Antes - Después	Estrella	Cada salón escogerá un elemento típico panameño para elaborarlo con diferentes materiales.	Organizar un baile típico panameño para realizar una presentación.
Símbolos patrios 	2 semanas	Del 4 al 15 de noviembre	Gris	Generosidad	7	Izquierda - Derecha	Corazón	Realizar la bandera de panamá en yeso	Cada salón elaborara un estandarte de tela con los símbolos patrios para exponerlos.

<p>Mi maestra</p> 	1 semana	Del 18 al 29 de noviembre	Dorado	Generosidad	7	Izquierda - Derecha	Corazón	Cada grupo realizara un mural con un dibujo de la maestra y auxiliares y recortes de revista de cosas que las caractericen.	Los niños de maternal C y D organizaran una poesía y una canción para recitar a las maestras en su día.
<p>Navidad y mis juguetes</p> 	2 semana	Del 2 al 13 de diciembre	Plateado	Generosidad	Repaso	Repaso	Repaso	Se realizara un adorno para el arbolito con diferentes materiales	Asistirá santa Claus al centro para realizar una parada navideña y entregar regalos a los niños.



